

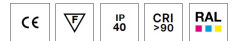
RETRO ZT ZT.11.R14.XY






**Typ:** Pendelleuchte

**Lampenschirm:** weißes, mundgeblasenes, dreischichtiges Opalglass seidenmatt

**Metallteile:** lackiertes Stahlblech RAL 9016 (.41), RAL 9005 (.45), RAL Kupfer (.72), RAL Bronze (.73), RAL Messing (.74) oder RAL Chrom (.77)

**Federung:** Stahlrohr



		A	B	C			
E27	1x60W(max 9W LED)	140	195	1000	-	R*	2200

**Spannung:** 230V

**Fassung:** E27

**Leuchtmittel:** 1x60W(max 9W LED)

**A:** 140 mm

**B:** 195 mm

**C:** 1000 mm

**Bewegungsmelder:** Nicht Verfügbar

**Track-System:** Verfügbar auf Anfrage

**Gewicht:** 2200 g

Lucis ZT.11.R14.X RETRO / LDC (Polar)

Luminaire: Lucis ZT.11.R14.X RETRO  
Lamps: 1 x Osram CL 60W

