

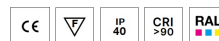
RETRO ZT ZT.11.R14.XY






**Type:** luminaire suspendu

**Abat-jour:** verre blanc, soufflé de manière artisanale, à trois couches, satin opale mat

**Les pièces métalliques:** acier laqué RAL 9016 (.41), RAL 9005 (.45), RAL Cuivre (.72), RAL Bronze (.73), RAL Laiton (.74) ou RAL Chrom (.77)

**Suspension:** tube



		A	B	C			
E27	1x60W(max 9W LED)	140	195	1000	-	R*	2200

**Tension:** 230V

**Douille:** E27

**Lampe:** 1x60W(max 9W LED)

**A:** 140 mm

**B:** 195 mm

**C:** 1000 mm

**Capteur de mouvement:** Non disponible

**Track system:** Disponible sur demande

**Poids:** 2200 g

Lucis ZT.11.R14.X RETRO / LDC (Polar)

Luminaire: Lucis ZT.11.R14.X RETRO  
Lamps: 1 x Osram CL 60W

