

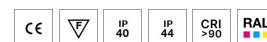
**POLARIS S** BS14.11.200.X






**Type:** luminaire de plafond et mural

**Abat-jour:** verre blanc, soufflé de manière artisanale, à trois couches, satin opale mat

**Luminaire:** aluminium en peint – RAL blanc 9016 (.41), RAL noir 9005 (.45), RAL Cuivre (.72), RAL Bronze (.73) ou RAL Laiton (.74)

La version de plafond a un degré de protection IP44, la version murale est IP40.



		<b>A</b>	<b>B</b>	<b>C</b>			
E27	1x60W(max 9W LED)	200	140	210	–	–	1500

**Tension:** 230V

**IK code:** IK01

**Douille:** E27

**Lampe:** 1x60W(max 9W LED)

**A:** 200 mm

**B:** 140 mm

**C:** 210 mm

**Capteur de mouvement:** Non disponible

**Track system:** Non disponible

**Poids:** 1500 g

Lucis BS14.11.200.X POLARIS S / LDC (Polar)

Luminaire: Lucis BS14.11.200.X POLARIS S  
Lamps: 1 x Osram CL A 60W, E27

