
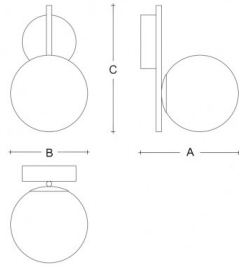



ALFA SR.L1.200.XY

**Typ:** Wandleuchte

**Lampenschirm:** weißes, mundgeblasenes, dreischichtiges Opalglas seidenmatt

**Leuchte:** lackiertes Stahlblech RAL 9003 (.60) oder RAL 9005 (.61)



W	K	Module luminous flux lm	Luminaire luminous flux lm	A	B	C	DALI 2	Emergency	Bluetooth	Track System	Weight
8,3	3000	1060	899	255	200	330	M	-	-	-	1500

Lucis SR.L1.200.X ALFA LED / LDC (Polar)

**Spannung:** 230V

**Vorschaltgerät:** Driver

**CRI:** >90

**LED-Lebensdauer:** L80/F10 50000 Stunden

**Watt:** 8,3 W

**Farbtemperatur:** 3000 K

**Module luminous flux:** 1060 lm

**Luminaire luminous flux:** 899 lm

**A:** 255 mm

**B:** 200 mm

**C:** 330 mm

**Dali 2:** Verfügbar

**Bewegungsmelder:** Nicht Verfügbar

**Notlichtmodul:** Nicht Verfügbar

**Bluetooth-Steuerung:** Nicht Verfügbar

**Track-System:** Nicht Verfügbar

**Sádrokarton:** Nicht Verfügbar

**Gewicht:** 1500 g

Luminaire: Lucis SR.L1.200.X ALFA LED  
Lamps: 1 x LED G6

