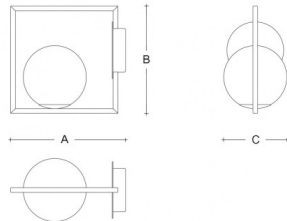







PALA SR.11.P1.45

Type: luminaire de plafond et mural

Abat-jour: verre blanc, soufflé de manière artisanale, à trois couches, satin opale mat

Les pièces métalliques: tôle en acier peint RAL 9005 (.45) ou avec le disque de réflexion couvert de laiton super poli (.45M)



		A	B	C			
G9	1x60W(max 5W LED)	365	340	200	-	-	3000

IK code: IK01

Douille: G9

Lampe: 1x60W(max 5W LED)

A: 365 mm

B: 340 mm

C: 200 mm

Capteur de mouvement: Non disponible

Track system: Non disponible

Poids: 3000 g