

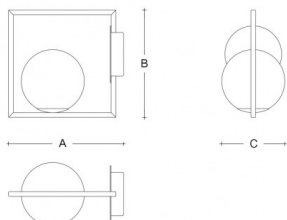


PALA SR.L1.P1.45.Y

Type: luminaire de plafond et mural

Abat-jour: verre blanc, soufflé de manière artisanale, à trois couches, satin opale mat

Les pièces métalliques: tôle en acier peint RAL 9005 (.45) ou avec le disque de réflexion couvert de laiton super poli (.45M)



W	K	Module luminous flux lm	Luminaire luminous flux lm	A	B	C	DALI 2	Emergency	Bluetooth	Track system	Weight
8,3	3000	1060	899	365	340	200	M	-	-	-	3000

Lucis SR.L1.P1.45 PALA LED / LDC (Polar)

IK code: IK01

Ballaste: Driver

CRI: >90

La vie de LED: L80/F10 50000 heures

Watt: 8,3 W

Température Couleur: 3000 K

Module luminous flux: 1060 lm

Luminaire luminous flux: 899 lm

A: 365 mm

B: 340 mm

C: 200 mm

Dali 2: Disponible

Capteur de mouvement: Non disponible

Module d'urgence: Non disponible

Contrôle Bluetooth: Non disponible

Track system: Non disponible

Sádrokarton: Non disponible

Poids: 3000 g

Luminaire: Lucis SR.L1.P1.45 PALA LED
Lamps: 1 x LED G6

