

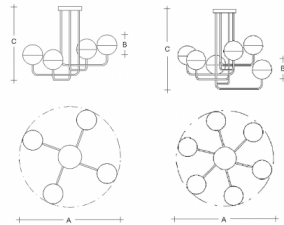
SEMILUNA ZT6.11.S200.X






Type: luminaire suspendu

Abat-jour: verre blanc, soufflé de manière artisanale, à trois couches, satin opale mat

Les pièces métalliques: acier laqué RAL 9003 (.60), RAL 9005 (.61), RAL Bronze (.73) ou RAL Chrom (.77)

Suspension: tube



		A	B	C			
E27	6x60W(max 9W LED)	1050	200	850	-	-	17400

Tension: 230V

IK code: IK01

Douille: E27

Lampe: 6x60W(max 9W LED)

A: 1050 mm

B: 200 mm

C: 850 mm

Capteur de mouvement: Non disponible

Track system: Non disponible

Poids: 17400 g