

CAPSULE ZL.11.C20.XY

Type: luminaire suspendu

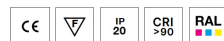

Abat-jour: verre blanc, soufflé de manière artisanale, à trois couches, satin opale mat









Les pièces métalliques: aluminium laqué – RAL 7012 (.47), RAL 9003 (.60), RAL 9005 (.61), RAL 3012 (.75) ou RAL 6011 (.76)

Suspension: câbles d'acier avec câble blanc ou noir

L'angle de faisceau de la source d'éclairage peut être modifié en fixant l'abat-jour, voir position A, B ou C.

La position de la sphère en verre ne change pas, seul le niveau de l'abat-jour en aluminium peut être ajusté.



							
E27	1x60W(max 9W LED)	220	350	2000	-	R*	3400

Tension: 230V

IK code: IK01

Douille: E27

Lampe: 1x60W(max 9W LED)

A: 220 mm

B: 350 mm

C: 2000 mm

Capteur de mouvement: Non disponible

Track system: Disponible sur demande

Poids: 3400 g