
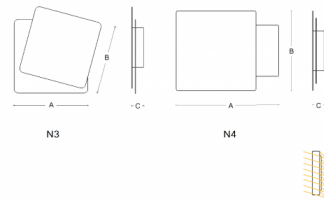



GLOU N3.K1.31Y

Typ: Wandleuchte

Metallteile: lackiertes Stahlblech RAL 9003, Kombination (.31) und (.60)



W	K	Module luminous flux lm	Luminaire luminous flux lm	A	B	C	DALI 2	☒	☒	☒	☒	☒	☒	☒
19,1	3000	2378	1485	260	240	42	M	-	-	Q*	-	-	-	2000

Vorschaltgerät: Driver

CRI: >90

LED-Lebensdauer: L80/F10 50000 Stunden

Watt: 19,1 W

Farbtemperatur: 3000 K

Module luminous flux: 2378 lm

Luminaire luminous flux: 1485 lm

A: 260 mm

B: 240 mm

C: 42 mm

Dali 2: Verfügbar

Bewegungsmelder: Nicht Verfügbar

Notlichtmodul: Nicht Verfügbar

Bluetooth-Steuerung: Verfügbar auf Anfrage

Track-System: Nicht Verfügbar

Sádrokarton: Nicht Verfügbar

Gewicht: 2000 g

Lucis N3.K1.60 GLOU / LDC (Polar)

Luminaire: Lucis N3.K1.60 GLOU
Lamps: 1 x LED 200/140_60

