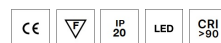
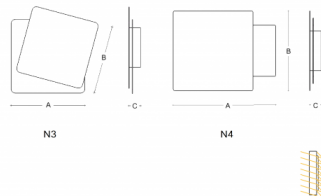



GLOU N3.K2.31Y

**Typ:** nástěnné svítidlo

**Kovové části:** ocelový plech lakovaný RAL 9003, kombinace (.31) a (.60)



W	K	Světelný tok modulu lm	Světelný tok svítidla lm	A	B	C	DALI 2	Handicap	Emergency	Bluetooth	Track	Weight
19,1	4000	2491	1556	260	240	42	M	-	-	Q*	-	2000

**Předřadník:** Driver

**CRI:** >90

**Životnost LED:** L80/F10 50000 hodin

**Watt:** 19,1 W

**Teplota chromatičnosti:** 4000 K

**Světelný tok modulu:** 2491 lm

**Světelný tok svítidla:** 1556 lm

**A:** 260 mm

**B:** 240 mm

**C:** 42 mm

**Dali 2:** Dostupné

**Pohybový senzor:** Nedostupné

**Nouzový modul:** Nedostupné

**Bluetooth ovládání:** Dostupné na poptávku

**Track systém:** Nedostupné

**Zavěšení do sádkkartonu:** Nedostupné

**Hmotnost:** 2000 g

Lucis N3.K2.31 GLOU / LDC (Polar)

Luminaire: Lucis N3.K2.31 GLOU  
Lamps: 1 x LED 200/140\_60

