
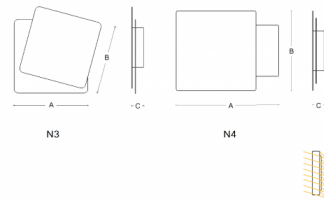



GLOU N3.K2.31Y

**Typ:** Wandleuchte

**Metallteile:** lackiertes Stahlblech RAL 9003, Kombination (.31) und (.60)



W	K	Module luminous flux lm	Luminaire luminous flux lm	A	B	C	DALI 2	☒	☒	☒	☒	☒	☒
19,1	4000	2491	1556	260	240	42	M	-	-	Q*	-	-	2000

**Vorschaltgerät:** Driver

**CRI:** >90

**LED-Lebensdauer:** L80/F10 50000 Stunden

**Watt:** 19,1 W

**Farbtemperatur:** 4000 K

**Module luminous flux:** 2491 lm

**Luminaire luminous flux:** 1556 lm

**A:** 260 mm

**B:** 240 mm

**C:** 42 mm

**Dali 2:** Verfügbar

**Bewegungsmelder:** Nicht Verfügbar

**Notlichtmodul:** Nicht Verfügbar

**Bluetooth-Steuerung:** Verfügbar auf Anfrage

**Track-System:** Nicht Verfügbar

**Sádrokarton:** Nicht Verfügbar

**Gewicht:** 2000 g

Lucis N3.K2.31 GLOU / LDC (Polar)

Luminaire: Lucis N3.K2.31 GLOU  
Lamps: 1 x LED 200/140\_60

