
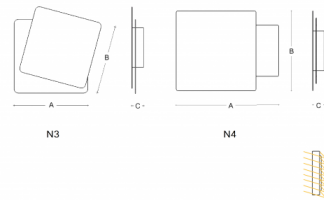



GLOU N4.K1.31Y

Typ: Wandleuchte

Metallteile: lackiertes Stahlblech RAL 9003, Kombination (.31) und (.60)



W	K	Module luminous flux lm	Luminaire luminous flux lm	A	B	C	DALI 2	☺	☑	📶	📄	👤	
19,1	3000	2378	1445	360	280	42	M	-	-	Q*	-	-	2200

Vorschaltgerät: Driver

CRI: >90

LED-Lebensdauer: L80/F10 50000 Stunden

Watt: 19,1 W

Farbtemperatur: 3000 K

Module luminous flux: 2378 lm

Luminaire luminous flux: 1445 lm

A: 360 mm

B: 280 mm

C: 42 mm

Dali 2: Verfügbar

Bewegungsmelder: Nicht Verfügbar

Notlichtmodul: Nicht Verfügbar

Bluetooth-Steuerung: Verfügbar auf Anfrage

Track-System: Nicht Verfügbar

Sádrokarton: Nicht Verfügbar

Gewicht: 2200 g

Lucis N4.K1.31 GLOU / LDC (Polar)

Luminaire: Lucis N4.K1.31 GLOU
Lamps: 1 x LED 200/140_60

