

INFINITY II 28.K1.60Y

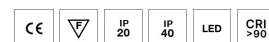


**Typ:** Pendelleuchte

**Lampenschirm:** Acrylglas

**Metallteile:** lackiertes Stahlblech RAL 9003 (.60)

**Federung:** Seilaufhängung mit weißem Kabel

**Kragen dekorative :** lackiertes Stahlblech RAL 9003 (.31), RAL 9005 (.39), RAL Argento Dorato (.70) oder RAL Messing (.74)



W	K	Module luminous flux lm	Luminaire luminous flux lm	A	B	C	D	E	DALI 2	☺	☺	☺	☺	☺	☺
130,9	3000	16898	11829	3865	2323	600	220	1000	M	-	P*	Q*	-	-	21265

**CRI:** >90

**LED-Lebensdauer:** L80/F10 50000 Stunden

**Watt:** 130,9 W

**Farbtemperatur:** 3000 K

**Module luminous flux:** 16898 lm

**Luminaire luminous flux:** 11829 lm

**A:** 3865 mm

**B:** 2323 mm

**C:** 600 mm

**D:** 220 mm

**E:** 1000 mm

**Dali 2:** Verfügbar

**Notlichtmodul:** Verfügbar auf Anfrage

**Bluetooth-Steuerung:** Verfügbar auf Anfrage

**Track-System:** Nicht Verfügbar

**Sádrokarton:** Nicht Verfügbar

**Gewicht:** 21265 g

## Lucis 28.K1.X\_pc(7) Infinity II / LDC (Polar)

Luminaire: Lucis 28.K1.X\_pc(7) Infinity II  
Lamps: 1 x LED G5

