

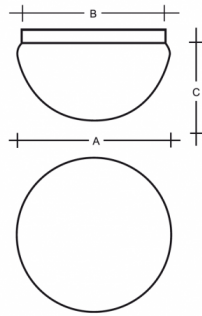
LEDA S19.11.JS22






Type: luminaire de plafond et mural, type S37.xxx seulement en version de plafond

Abat-jour: verre blanc, soufflé de manière artisanale, à trois couches, satin opale mat

Luminaire: tôle en acier peint en blanc

Could be combined with metal ring in white, chrome, brass or stainless steel.



		A	B	C			
E27	1x75W(max 11W LED)	220	190	140	-	-	1400

Tension: 230V

IK code: IK01

Douille: E27

Lampe: 1x75W(max 11W LED)

A: 220 mm

B: 190 mm

C: 140 mm

Capteur de mouvement: Non disponible

Track system: Non disponible

Poids: 1400 g

Lucis S19.111.JS22 LEDA / LDC (Polar)

Luminaire: Lucis S19.111.JS22 LEDA
Lamps: 1 x Osram CL A 75W, E27

