

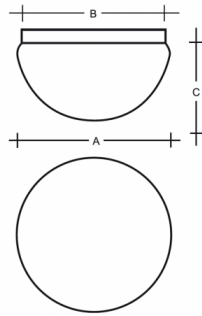
LEDA S37.12.JS41.Y






**Type:** luminaire de plafond et mural, type S37.xxx seulement en version de plafond

**Abat-jour:** verre blanc, soufflé de manière artisanale, à trois couches, satin opale mat

**Luminaire:** tôle en acier peint en blanc

Could be combined with metal ring in white, chrome, brass or stainless steel.



		A	B	C			
E27	2x75W(max 11W LED)	415	370	235	O*	-	4200

**Tension:** 230V

**IK code:** IK01

**Douille:** E27

**Lampe:** 2x75W(max 11W LED)

**A:** 415 mm

**B:** 370 mm

**C:** 235 mm

**Capteur de mouvement:** Disponible sur demande

**Track system:** Non disponible

**Poids:** 4200 g

Lucis S37.111.JS41 LEDA / LDC (Polar)

Luminaire: Lucis S37.111.JS41 LEDA  
Lamps: 2 x Osram CL A 75W, E27

