

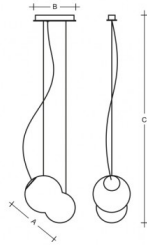
**BAUBAU** ZL2.11.B480.Y






**Type:** luminaire suspendu

**Abat-jour:** verre blanc, soufflé de manière artisanale, à trois couches, satin opale mat

**Les pièces métalliques:** tôle en acier peint en blanc

**Suspension:** câbles d'acier avec câble transparent



		<b>A</b>	<b>B</b>	<b>C</b>			
E27	1x100W(max 13W LED)	480	360	2000	-	R*	6400

**Tension:** 230V

**IK code:** IK01

**Douille:** E27

**Lampe:** 1x100W(max 13W LED)

**A:** 480 mm

**B:** 360 mm

**C:** 2000 mm

**Capteur de mouvement:** Non disponible

**Track system:** Disponible sur demande

**Poids:** 6400 g