


CHARON IP44 PS24.11.T12.Y






Type: luminaire de plafond et mural

Abat-jour: verre blanc, soufflé de manière artisanale, à trois couches, satin opale mat

Luminaire: tôle en acier peint en blanc

Could be combined with metal ring in white, chrome, brass or stainless steel.



		A	B	C			
E27	1x100W(max 13W LED)	280	240	125	O*	-	1800

Tension: 230V

IK code: IK01

Douille: E27

Lampe: 1x100W(max 13W LED)

A: 280 mm

B: 240 mm

C: 125 mm

Capteur de mouvement: Disponible sur demande

Track system: Non disponible

Poids: 1800 g

Lucis PS24.111.T12 CHARON / LDC (Polar)

Luminaire: Lucis PS24.111.T12 CHARON
Lamps: 1 x Osram CL 100W

