


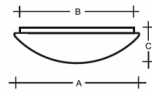
CHARON S24.12.T12






**Type:** luminaire de plafond et mural

**Abat-jour:** verre blanc, soufflé de manière artisanale, à trois couches, satin opale mat

**Luminaire:** tôle en acier peint en blanc

Could be combined with metal ring in white, chrome, brass or stainless steel.



		A	B	C			
E27	2x60W(max 9W LED)	280	240	125	-	-	1700

**Tension:** 230V

**IK code:** IK01

**Douille:** E27

**Lampe:** 2x60W(max 9W LED)

**A:** 280 mm

**B:** 240 mm

**C:** 125 mm

**Capteur de mouvement:** Non disponible

**Track system:** Non disponible

**Poids:** 1700 g

Lucis S24.112.T12 CHARON / LDC (Polar)

Luminaire: Lucis S24.112.T12 CHARON  
Lamps: 2 x CLAS A CL 60W

