


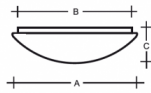
CHARON S43.13.T15.Y






**Typ:** Decken- und Wandleuchte

**Lampenschirm:** weißes, mundgeblasenes, dreischichtiges Opalglas seidenmatt

**Leuchte:** weiß lackiertes Stahlblech

Kombinierbar mit Metallring in Weiß, Chrom, Messing oder Edelstahl.



		A	B	C			
E27	3x75W(max 11W LED)	500	430	145	0*	-	5700

**Spannung:** 230V

**IK Code:** IK01

**Fassung:** E27

**Leuchtmittel:** 3x75W(max 11W LED)

**A:** 500 mm

**B:** 430 mm

**C:** 145 mm

**Bewegungsmelder:** Verfügbar auf Anfrage

**Track-System:** Nicht Verfügbar

**Gewicht:** 5700 g

Lucis S43.111.T15 CHARON / LDC (Polar)

Luminaire: Lucis S43.111.T15 CHARON  
Lamps: 3 x Osram CL 75W

