

CHARON S43.13.T15.Y






**Type:** luminaire de plafond et mural

**Abat-jour:** verre blanc, soufflé de manière artisanale, à trois couches, satin opale mat

**Luminaire:** tôle en acier peint en blanc

Could be combined with metal ring in white, chrome, brass or stainless steel.



		A	B	C			
E27	3x75W(max 11W LED)	500	430	145	0*	-	5700

**Tension:** 230V

**IK code:** IK01

**Douille:** E27

**Lampe:** 3x75W(max 11W LED)

**A:** 500 mm

**B:** 430 mm

**C:** 145 mm

**Capteur de mouvement:** Disponible sur demande

**Track system:** Non disponible

**Poids:** 5700 g

Lucis S43.111.T15 CHARON / LDC (Polar)

Luminaire: Lucis S43.111.T15 CHARON  
Lamps: 3 x Osram CL 75W

