

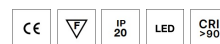

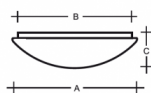
CHARON S43.L1.T15.Y

**Typ:** Decken- und Wandleuchte

**Lampenschirm:** weißes, mundgeblasenes, dreischichtiges Opalglas seidenmatt

**Leuchte:** weiß lackiertes Stahlblech

Kombinierbar mit Metallring in Weiß, Chrom, Messing oder Edelstahl.



W	K	Module luminous flux lm	Luminaire luminous flux lm	A	B	C	DALI 2	Emergency	Exit	Bluetooth	Control	Weight	
37,1	3000	5628	3886	500	430	145	M	O*	P*	Q*	-	-	5700

Lucis S43.L1.T15 CHARON LED / LDC (Polar)

**Spannung:** 230V

**IK Code:** IK01

**Vorschalgerät:** Driver

**CRI:** >90

**LED-Lebensdauer:** L80/F10 50000 Stunden

**Watt:** 37,1 W

**Farbtemperatur:** 3000 K

**Module luminous flux:** 5628 lm

**Luminaire luminous flux:** 3886 lm

**A:** 500 mm

**B:** 430 mm

**C:** 145 mm

**Dali 2:** Verfügbar

**Bewegungsmelder:** Verfügbar auf Anfrage

**Notlichtmodul:** Verfügbar auf Anfrage

**Bluetooth-Steuerung:** Verfügbar auf Anfrage

**Track-System:** Nicht Verfügbar

**Sádrokarton:** Nicht Verfügbar

**Gewicht:** 5700 g

Luminaire: Lucis S43.L1.T15 CHARON LED  
Lamps: 1 x LED G6

