

POLARIS ZL ZL1.11.300.XY

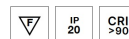
Typ: Pendelleuchte






Lampenschirm: weißes, mundgeblasenes, dreischichtiges Opalglas seidenmatt

Metallteile: lackiertes Stahlblech RAL 9003 (.31), RAL chrom (.77) oder verchromt (.80)

Federung: Seilaufhängung mit transparentem Kabel

Der Leuchtentreiber befindet sich direkt in der Leuchte (LED Version).



		A	C			
E27	1x100W(max 13W LED)	300	2000	—	R* D*	2800

Spannung: 230V

IK Code: IK01

Fassung: E27

Leuchtmittel: 1x100W(max 13W LED)

A: 300 mm

C: 2000 mm

Bewegungsmelder: Nicht Verfügbar

Track-System: Verfügbar auf Anfrage

Sádrokarton: Verfügbar auf Anfrage

Gewicht: 2800 g

Lucis ZL1.11.300.X POLARIS ZL / LDC (Polar)

Luminaire: Lucis ZL1.11.300.X POLARIS ZL
Lamps: 1 x Osram CL 100W

